



Petunjuk Registrasi Member PERKI

(Perhimpunan Dokter Spesialis Kardiovaskular Indonesia)

www.indonesiaheart.org



www.enmeds.com



DAFTAR ISI

I. PENDAHULUAN

1.1 User Manual	1
1.2 Cara Penggunaan	1
1.3 Langkah Persiapan	1

II. REGISTRASI

2.1 Petunjuk Umum.....	3
2.2 Langkah Umum Mendaftar.....	3
2.3 Cara Mendaftar	3
2.3.1 Basic Data	4
2.3.2 Alamat Tempat Tinggal	4
2.3.3 Keterangan Keanggotaan	5
2.3.4 Keterangan Pendidikan	5
2.3.5 Keterangan Kantor	6
2.3.6 Contact Information	6
2.4 Verifikasi Pendaftaran	7



I. PENDAHULUAN

1.1 User Manual

Petunjuk Registrasi User PERKI (Perhimpunan Dokter Spesialis Kardiovaskular), berisi informasi tata-cara pengisian form pendaftaran yang bertujuan agar pemakai (User) dapat mengisikan form di sistem tersebut dengan benar. Secara garis besar, Registrasi Member Perki ini dimaksudkan untuk mendapatkan Account, berupa User ID dan Password, yang akan digunakan untuk bisa Login sebagai member dan mengakses menu-menu yang ada didalamnya.

1.2 Cara Penggunaan

Umum

Petunjuk Registrasi Member Perki ini dibuat dengan asumsi bahwa si pemakai (User) telah mengetahui dan dapat mengoperasikan Computer dengan sistem operasi Microsoft Window. Hal tersebut tidak diasumsikan bahwa si pemakai baru mengetahuinya setelah menggunakan Petunjuk Registrasi Member Perki ini.

Organisasi

“**Petunjuk Registrasi**” ini diawali dengan Daftar Isi, yang akan memudahkan si pemakai (User) untuk menemukan apa yang ingin diketahuinya dengan cepat dan mudah. Dalam daftar isi akan terdiri dari : bab dan sub bab. Tiap bab akan mencakup sub-sub bab dari setiap proses yang akan dilakukan dalam prosesnya. Dalam setiap bab maupun sub bab akan dijelaskan cara-cara pengisian form yang tergambar dari satu proses kegiatan yang merupakan satu kesatuan.

Ketentuan Dokumen

Beberapa ketentuan dibuat untuk memudahkan bagi Pemakai (User) untuk memahami “**Petunjuk Registrasi Member Perki**” ini.

1.3 Langkah-langkah Persiapan

Untuk dapat masuk ke dalam Aplikasi Registrasi Member PERKI diperlukan beberapa tahapan persiapan yang harus dilakukan :

- Step 1 Nyalakan PC Anda atau pastikan bahwa komputer Anda dalam posisi **”on”**
- Step 2 Pastikan bahwa komputer Anda telah terhubung dengan internet dan telah di install dengan browser Internet Explorer atau Mozilla Firefox.
- Step 3 Isikan alamat url-nya : **www.indonesiaheart.org** akan tampil halaman/menu utama Website PERKI, seperti tampak dalam *gambar 1*.
- Step 4 Tekan atau klik tombol **”Membership”**



Indonesia Heart Association
 Pertimpunan Dokter Spesialis Kardiovaskular Indonesia (PERKI)

Additional Menus

- [Affiliates](#)
- [News & Events](#)
- [Calendar of Events](#)
- [Members Centre](#)
- [Cardiologist Directory](#)
- [Gallery](#)
- [Useful Links](#)

Wellcome To Indonesian Society Of Cardiovascular Website

This website provide all kind information about us. Or u can join with our community to know more about Cardiovascular.

LOGINBOX

User ID :

Password :

[LOGIN](#)

[Forget Your Account?](#)
[Member Registration](#)

PERKI News

Anak Cerdas Bukan Karena Keturunan

Anggapan bahwa kecerdasan anak hanya dapat diturunkan oleh orang tua yang juga cerdas, tampaknya harus diubah. Dengan gizi dan stimulasi yang tepat, Anda pun bisa mencetak anak cerdas dan kreatif. Peneliti...

Kedelai, Pencegah atau Pemicu Kanker?

Sebenarnya masih banyak hal yang belum terungkap seputar manfaat kacang kedelai. Seperti ini, bukti-bukti yang telah ditemukan kebanyakan memaparkan sisi-sisi positifnya. Sebagai contoh, para wanita Jepang yang banyak menyantap makanan...

- Anak Cerdas Bukan Karena Keturunan
29 Jul 2009 12:02:07, Read (57)
- Kedelai, Pencegah atau Pemicu Kanker?
29 Jul 2009 12:01:43, Read (20)
- Patah Tulang, Pilih Dokter atau Dukun?
29 Jul 2009 12:01:27, Read (13)
- Utat Sidang Pribi, Ketua IPU Terburu-buru Tinggalkan Ruang Sidang
04 Jun 2009 12:32:42, Read (19)

ANNOUNCEMENTS

- Achieving Outstanding Result With Risk Management
09 Jun 2009 20:40:11
Dr. Defrizal Chan Sp. IP (K)

CALENDAR OF EVENTS

- Pertemuan Binih Tahunan X
20 Oktober 2009
Hotel Sol Elite Marbella Banten
- Simposium Nasional Kardiovaskuler
07 September 2009
Aula Dep. Kardiovaskuler R.I.N
- Serba Serbi Penyakit Jantung
25 April 2009
Hotel Novotel Mangga Dua, Jakarta
- Kardiovaskuler
25 April 2009
Hotel Novotel Mangga Dua, Jakarta

Cardiovascular in Indonesia

Copyright © 2009 by Perki Team - perki09@gmail.com - Disclaimer - Help ?

Gambar 1. Halaman Utama Website PERKI

II. REGISTRASI

2.1 Petunjuk Umum

- Jika Anda belum mempunyai account dan menjadi member, maka anda di haruskan untuk mendaftar terlebih dahulu agar dapat mengakses aplikasi

2.2 Langkah Awal Mendaftar

- Untuk mendaftar sebagai User Member, langkah-langkahnya, adalah sebagai berikut :

- Masukan alamat URL PERKI



- Klik atau tekan tombol "Membership" pada Menu Utama.



- Klik atau tekan tombol "Registration Info" untuk mendapatkan informasi tata cara mendaftar
- Jika Anda sudah memahami tata cara mendaftar, silahkan "klik" atau tekan tombol "Start Registration"

Member Registration Info

Di bawah ini adalah formulir registrasi yang dikhususkan bagi anggota perhimpunan dokter spesialis Kardiovaskuler Indonesia (PERKI) untuk mendapatkan account dalam aplikasi ini. Keterangan kondisi dan kewajiban yang harus dipenuhi dapat dilihat disini [Registration Info](#)

Jika anda sudah memahami tata cara registrasi dan aturan yang berlaku, silahkan mulai mengisi formulir registrasi dengan menekan tombol berikut [Start Registration.](#)

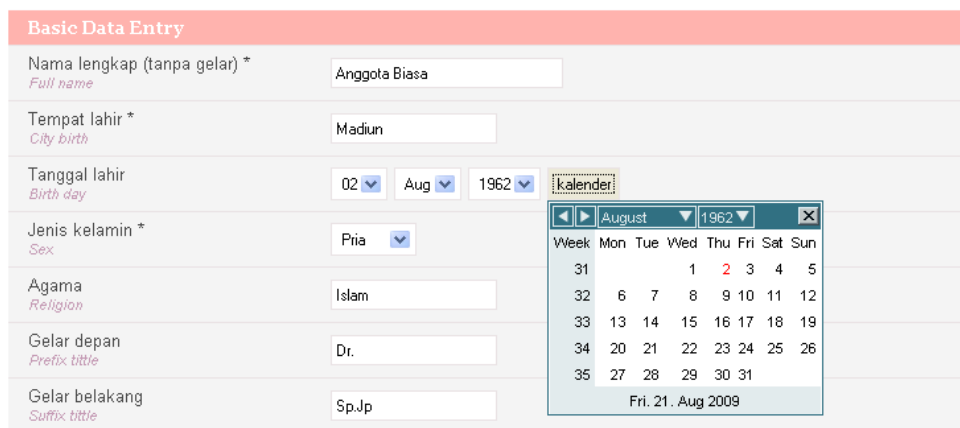
Gambar 2. Menu Membership Website PERKI

2.3 Cara Mendaftar

- Berikut ini adalah **contoh** register dengan menggunakan nama user : "Dr. Anggota Biasa, Sp.JP (K)"

2.3.1 Basic Data

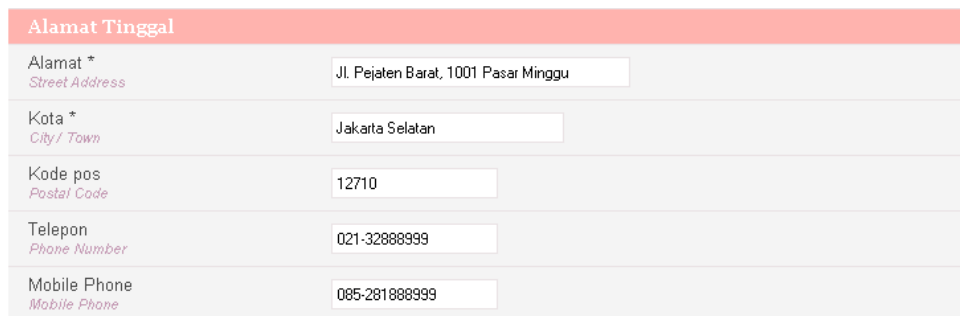
- Masukan nama lengkap Anda, sesuai identitas (KTP)
- Masukan nama kota tempat Lahir
- Masukan tanggal lahir, tekan **tombol combo** kalender, untuk melihat detail dan memastikan hari dan tanggal Anda lahir
- Pilih jenis kelamin
- Pilih jenis agama
- Masukkan gelar depan, akademik
- Masukkan gelar belakang, akademik



Gambar 3. Tampilan Form Basic Data Entry

2.3.2 Alamat Tempat Tinggal

- Masukan alamat tempat tinggal, disesuaikan dengan area wilayah PERKI
- Masukan nama kota tempat tinggal
- Masukan nomor kode pos
- Masukan nomor telepon rumah
- Masukan nomor handphone



Gambar 4. Tampilan Form Alamat Tempat Tinggal



2.3.3 Keterangan Keanggotaan

- Masukan nomor anggota IDI
- Masukan nomor anggota PERKI
- Pilih status keanggotaan
- Pilih nama wilayah keanggotaan cabang

Keterangan keanggotaan	
Nomor anggota IDI <i>IDI number</i>	32 999
Nomor anggota organisasi * <i>Organization number</i>	99 111 0001 <i>contoh format : 01 123 4567</i>
Status keanggotaan * <i>Membership status</i>	Anggota Biasa
Anggota cabang * <i>Branch member</i>	Jakarta

Gambar 5. Tampilan Form Keterangan Keanggotaan

2.3.4 Keterangan Pendidikan

- Masukan nama institusi/ universitas
- Masukan spesialisasi I, jika ada
- Masukan spesialisasi II, jika ada
- Masukan periode awal/mulai pendidikan
- Masukan periode akhir/selesai pendidikan

Pendidikan	
Universitas / Institusi * <i>University</i>	FK Universitas Indonesia
Spesialisasi 1 (jika ada) <i>First Concentration</i>	Sp.JP
Spesialisasi 2 (jika ada) <i>Second Concentration</i>	.
Periode Awal <i>Start Period</i>	Aug 1990
Periode Akhir <i>End Period</i>	Dec 1996

Gambar 6. Tampilan Form Keterangan Pendidikan



2.3.5 Keterangan Kantor

- Masukan nama kantor
- Masukan alamat kantor
- Masukan nama kota tempat kantor berada
- Masukan jabatan di kantor
- Masukan nomor telepon kantor

Alamat Kantor	
Nama Kantor * <i>Work Place</i>	Cipto Mangunkusumo - Perjan, RS
Alamat <i>Address</i>	Jl. Diponegoro, 10
Kota * <i>City / Town</i>	Jakarta Pusat
Status Kepegawaian * <i>Employee Status</i>	PNS
Jabatan <i>Position</i>	Staf Departemen Kardiovaskular
Telepon Kantor <i>Office Phone Number</i>	021-32999888

Gambar 7. Tampilan Form Keterangan Kantor

2.3.6 Contact Information

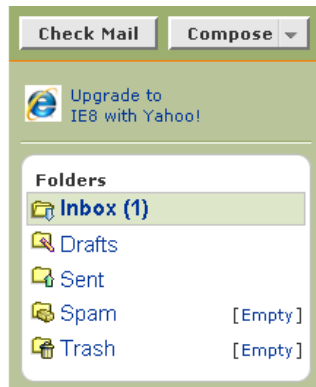
- Masukan alamat email
- Masukan ulang alamat email
- Masukan kode validasi, dengan mengetikkan “kombinasi angka dan huruf” seperti kotak yang disamarkan di kolom di atasnya
- Tekan atau klik tombol “Daftarkan”

Contact Information	
Email * <i>Email</i>	kerosed@yahoo.co.uk <i>ex : example@mail.com</i>
Ulangi Email * <i>Confirm Email</i>	kerosed@yahoo.co.uk
	ETJH0I
Kode Validasi * <i>Validation Code</i>	ETJH0I <i>Isikan kode diatas dengan benar</i>
	Daftarkan

Gambar 8. Tampilan Form Contact Information

2.4 Verifikasi Pendaftaran

- Setelah mendaftar, akan menerima **email konfirmasi** tentang pendaftaran, yang bisa dibuka pada kotak **Inbox** account email Anda.
- Tekan atau klik pada **folder Inbox**.



Gambar 9. Email Konfirmasi / Klarifikasi Pendaftaran

- Untuk mengetahui **detail isi pesan**, ”double klik” pada kolom **subyek pesan**



Gambar 10. Detail Email Konfirmasi / Klarifikasi Pendaftaran



- ❑ Akan muncul "**pesan konfirmasi/verifikasi**" tentang pendaftaran Anda, seperti ditunjukkan dibawah ini:



Gambar 11. Detail Email Konfirmasi / Klarifikasi Pendaftaran

- ❑ Setelah di verifikasi oleh team Administrator Cabang, maka Anda akan menerima **email verifikasi**, yang berisi **Account** berupa "ID User" dan "Password", yang dapat Anda gunakan untuk masuk "Login sebagai Member PERKI"



Gambar 12. Detail Email Verifikasi Pendaftaran